



4-veiskassett 60x60 type Y2

Med størrelser fra 1,5 kW er Y2 ideell for små kommersielle kontorer og hotellrom. Den er utformet for å passe akkurat i et undertak med 600 x 600 mm uten å måtte endre dens konfigurasjon. Med brytelokk for friskluft kan man koble til ventilasjonskanaler for å forsyne kontor/rom med friskluft. Denne lette enheten på 18,4 kg og en høyde på 28,8 cm kan enkelt installeres i trange rom.

Med den innebygde dreneringspumpen kan den løfte kondensvann 85 cm direkte opp fra takets overflate. Spjeldene er enkle å fjerne og rengjøre.



INVERTER+
Invertersystemet gir en mer nøyaktig temperaturstyring og et lavere strømforbruk.



ECONAVI
Econavi har en intelligent sensor for menneskelig aktivitet og en ny sollysensorteknologi som kan registrere og redusere slosing ved å optimalisere klimaanleggsdriften i henhold til romforholdene. Med bare ett knappetrykk kan du effektivt spare energi med uavbrutt kjøling, komfort og bekvemmelighet.



SELVDIAGNOSTISERING
Ved å bruke elektroniske styreventiler kan tidligere advarsler lagres og kontrolleres på LCD-skjermen. Det gjør det enklere å diagnostisere funksjonsfeil, noe som begrenser servicearbeidet kraftig og dermed også kostnadene.



STOR VIFTE. Den store viften gir høyere luftstrømmer og stillere drift ved lav hastighet.



FUKTSTYRING DRY
Den nye «Dry-funksjonen» gir deg komfort gjennom periodisk styring av kompressorens og innendørsenhetens vifte. Den utfører effektiv avfuktning i henhold til romtemperaturen.



AUTOMATISK SPJELDKONTROLL
Når enheten startes, tilpasses spjeldene positionen automatisk i henhold til kjøle- eller varmedriften. Den innledende posisjonen for spjeldene kan forhåndsinnstilles innenfor et visst område for både Kjøledrift og Varmedrift.



AUTOMATISK OMSTART
Automatisk omstart etter strøbrudd. Den forhåndsinnstilte driften kan gjenopptas når strømmen kommer tilbake etter et strøbrudd.



SVEIPEENDE SPJELD
Pendelfunksjonen flytter spjeldene opp og ned i luftutløpet og retter luften i en «sveipende» bevegelse rundt om i rommet, noe som gir komfort i hvert hjørne.



INNEBYGD DRENERINGSpumpe. Maksimalt løft 50 cm (eller 75 cm for U-typen) fra enhetens bunn.



FJERNKONTROLL MULIG
Styr varmepumpen din fra hvor enn du befinner deg. Med smarttelefon, nettbrett eller datamaskin via Internett.














TILKOBLENSBARHET BMS
Kommunikasjonsporten er integrert i innendørsenheten og sørger for enkel tilkobling til, og kontroll av, din Panasonic-varmepumpe til ditt hjem eller bygningsstyringssystem.

4-veiskassett 60x60 type Y2

MODELL S-XXMU2E5A			S-15MY2E5A	S-22MY2E5A	S-28MY2E5A	S-36MY2E5A	S-45MY2E5A	S-56MY2E5A
Strømforsyning			230 V, enfaset, 50 Hz					
Kjølekapasitet	kW		1,5	2,2	2,8	3,6	4,5	5,6
Driftsstrøm kjøling	A		0,3				0,32	0,35
Varmekapasitet	kW		1,7	2,5	3,2	4,2	5,0	6,3
Driftsstrøm oppvarming	A		0,25			0,3		
Viftetype			Sentrifugalvifte					
Luftstrøm	høyt / middels / lavt	m ³ /h	534 / 492 / 336	546 / 492 / 336	558 / 504 / 336	582 / 522 / 360	600 / 558 / 492	624 / 588 / 510
Lydtrykknivå*	høy / middels / lav	dB(A)	546 / 504 / 336	558 / 504 / 336	576 / 522 / 336	594 / 546 / 360	618 / 576 / 492	666 / 588 / 522
Lydeffektivnivå		dB	34 / 31 / 25	35 / 31 / 25		36 / 32 / 26	38 / 34 / 28	40 / 37 / 34
Dimensjoner	Enhets H x B x D	mm	288 x 583 x 583					
	Panel H x B x D	mm	700 x 700 / 625 x 625					
Nettvekt		kg	20,4 (18 + 2,4)					
Rørtilkoblinger	Væske	tommer	1/4"					
	Gass	tommer	1/2"					
Dreneringsrør			VP-25					

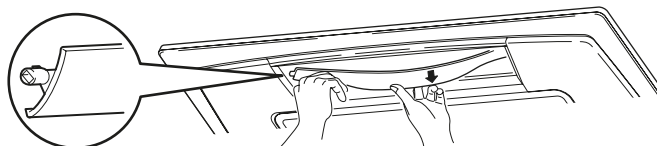
Merk: *Lydtrykknivå målt 1,5 m rett under enheten!

Data for: Kjøle drift innendørs 27 °C DB el. 19 °C WB. Kjøle drift utendørs 35 °C DB el. 24 °C WB. Varme drift innendørs 20 °C DB. Varme drift utendørs 7 °C DB el. 6 °C WB.


TILBEHØR	CZ-KPY3A	CZ-KPY3B	CZ-RTC5A	CZ-CENSC1	CZ-RWSK2	CZ-RE2C2	PAW-RC2-MBS-1	PAW-RC2-MBS-4	PAW-RC2-KNX-1i	PAW-RE2C3	PA-RC2-WIFI-1
Delens navn	Panel 70 x 70 cm	Panel 62,5 x 62,5 cm	Kablet fjernkontroll	Econavi-sensor	Trådløs fjernkontroll	Forenklet fjernkontroll	Interface ModBus for en innedel	Interface ModBus for 4 innedeler	Interface KNX	Intelligent fjern. for hotell	WiFi-grensesnitt
Kompatibel			Med Econavi	Med RTC5A	S-15 / 22 / 28 / 36 / 45 / 56MY2						
Bilde											


Spesialdesignet spjeld


Spjeld kan fjernes og vaskes med vann.





VRF Smart tilkobling



Takbevegelsessensor 

Vindu-/dørsensor 

Veggbevegelsessensor 

CO₂ sensor 




Fjernkontroll Delens navn	Kontrollbeskrivelse
SER8150R0B1194	Kablet RC RH, No PIR, via R1-R2
SER8150R5B1194	Kablet RC RH, PIR, via R1-R2
VCM8000V5094	ZigBee PCB for kablet RC SE8600
SER8150A0B1194P	RH, No PIR, ZigBee
SER8150A5B1194P	RH, PIR, ZigBee
VCM8000R5094	ZigBee PCB til IDU R1-R2
SED-WDS-P-5045	ZigBee-vindu-/dørsensor
SED-WMS-P-5045	ZigBee-veggbevegelsessensor
SED-CMS-P-5045	ZigBee-takbevegelsessensor
SED-CO2-P-5045	ZigBee CO ₂ -sensor

Panasonic

www.aircon.panasonic.no
 blog.panasonicnordic.com/nb
 www.facebook.com/panasonicnorgevarmepumper

Panasonic Nordic, filial av Panasonic Marketing Europe GmbH, Tyskland
 Telefonvägen 26, 126 26 Hägersten, SVERIGE

varme & kjøleløsninger



På grunn av den kontinuerlige fornyelsen av våre produkter er spesielle løsninger av prosessen for å forbedre produktene. I tillegg delvis reproduksjon av denne katalogen er forutsatt uttrykket til utdelt fra Panasonic Marketing Europe GmbH. * Stikkunder som har 5 års garanti fra Panasonic, kan tegne en forlengelsesforikning hos Acctec etter at der opprinnelige garantiperioden har gått ut. Denne tilleggsforikningen kan fornyes årlig hos Acctec fra de 6. året og til varmekapen er 14 år gammel regnet fra opprinnelig installasjonsdato. For mer informasjon om varmepumperforikningen: www.panasonic.no